


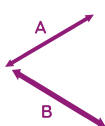
KARTA TECHNICZNA PRODUKTU

Zestaw zabawowy EPX-ZZ-310



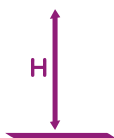
Dane techniczne:

Wymiary



3,62 x 3,2 m

Wysokość



2,49 m

Ilość użytkowników



16 os

Strefa bezpieczeństwa



5,62 x 6,2 m

Wysokość swobodnego upadku

WSU

0,9 m

Grupa wiekowa



1-12 lat

Zgodność z normą: PN-EN 1176-1+A1:2024-03

GRUPA EPX Paweł Matera

39-205 Pustków 288

NIP: 872-217-15-19

Regon: 180498345

www.epx.com.pl

epx@epx.com.pl



KARTA TECHNICZNA PRODUKTU

Zestaw zabawowy EPX-ZZ-310



Dane materiałowo - konstrukcyjne:

Profile ze stali S235JR o przekroju 70x70mm i 40x40mm cynkowane proszkowo podkładem cynkowym oraz malowane proszkowo farbami poliestrowymi odpornymi na warunki atmosferyczne i promienie UV

Różne profile i rury ze stali nierdzewnej AISI 304

Śruby i połączenia zabezpieczone antykorozyjnie

Wszystkie śruby w wymaganych miejscach zaślepione plastikowymi zabezpieczeniami

Kolorowe trójwarstwowe płyty HDPE o grubości minimum 12mm- odporne na warunki atmosferyczne i promieniowanie UV, wysokiej klasy odpornej na ścieranie

Podesty ze sklejki o grubości 18mm z filmem antypoślizgowym, wysokiej klasy odporna na ścieranie i czynniki środowiskowe

Ślizgi z blachy nierdzewnej AISI 304 z zabezpieczeniami z trójwarstwowego HDPE o grubości 12mm i 15 mm oraz z ocynkowanymi ogniwo kotwami

Liny polipropylenowe typu PP-multisplit o średnicy 16mm z rdzeniem stalowym

Łączenia lin z aluminium oraz z wysokiej jakości tworzywa sztucznego Pa6

Łańcuchy ze stali nierdzewnej, kalibrowane, uniemożliwiające zakleszczenie palców

Wiaderka do piasku wykonane z gumy

Kamienie wspinaczkowe i elementy chwytów z wytrzymałych tworzyw sztucznych

Zgodnie z normą PN-EN 1176-1+A1:2024-03 produkt wymaga zastosowania nawierzchni amortyzującej odpowiedniej dla jego wysokości swobodnego upadku.

Urządzenie pokazane na rysunku jest tylko komputerową wizualizacją, w rzeczywistości produkt będzie wyglądać podobnie. Kolorystyka urządzenia może różnić się od tej przedstawionej na wizualizacji. Istnieje możliwość dostosowania materiałów konstrukcyjnych do potrzeb zamawiającego. Tolerancja wymiarowa +/- 5 cm.

GRUPA EPX Paweł Matera

39-205 Pustków 288

NIP: 872-217-15-19

Regon: 180498345

www.epx.com.pl

epx@epx.com.pl



KARTA TECHNICZNA PRODUKTU

Zestaw zabawowy EPX-ZZ-310



Informacje o wyposażeniu:

2x wieża z zadaszaniem

2x ślizg

1x przejście mostkowe

1x schody, 1x ścianka wspinaczkowa, 1x drabinka „koci grzbiet”

1x wyciągarka do piasku

1x tablica edukacyjno-zabawowa: zegar

Funkcje:



zjeżdżanie



przeprawa



edukacja



interakcja



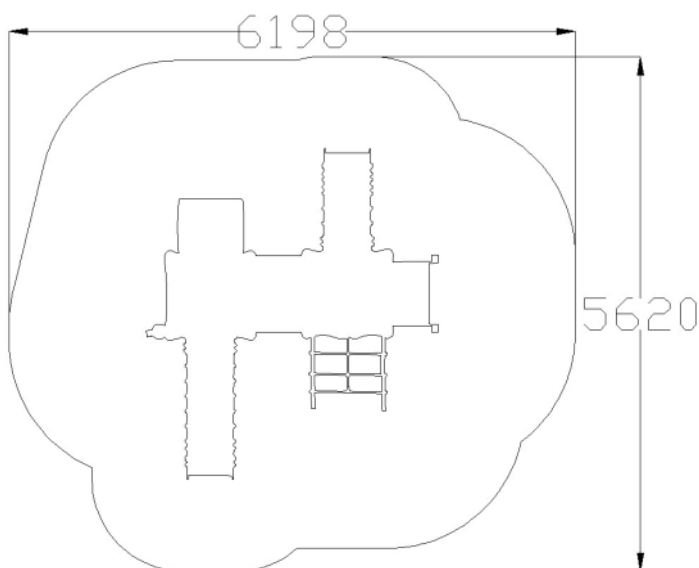
wchodzenie



sojalizacja



wspinaczka



NA CAŁE
URZĄDZENIE



NA PŁYTY
HDPE



WYTRZYMAŁOŚCI
NA KONSTRUKCJĘ

Istnieje możliwość wydłużenia gwarancji za dodatkową opłatą.

GRUPA EPX Paweł Matera

39-205 Pustków 288

NIP: 872-217-15-19

Regon: 180498345

www.epx.com.pl

epx@epx.com.pl

