

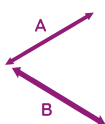
KARTA TECHNICZNA PRODUKTU

Zestaw zabawowy EPX-ZZ-185



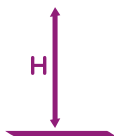
Dane techniczne:

Wymiary



6,65 x 12,37 m

Wysokość



6,4 m

Strefa bezpieczeństwa

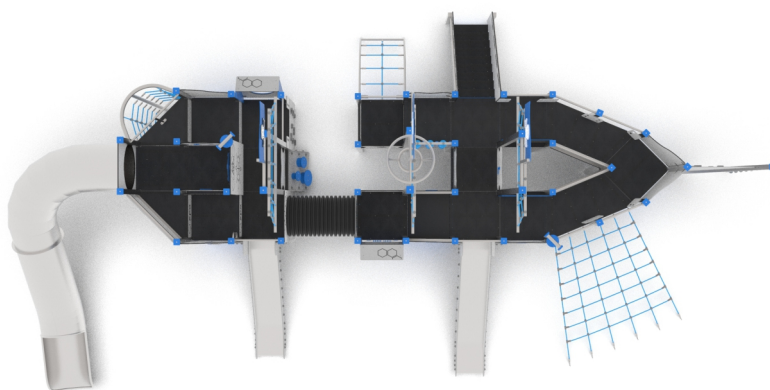


10,15 x 15,38 m

Wysokość swobodnego upadku

WSU

2,7 m



Zgodność z normą: PN-EN 1176-1+A1:2024-03

GRUPA EPX Paweł Matera

39-205 Pustków 288

NIP: 872-217-15-19

Regon: 180498345

www.epx.com.pl

epx@epx.com.pl



KARTA TECHNICZNA PRODUKTU

Zestaw zabawowy EPX-ZZ-185



Dane materiałowo - konstrukcyjne:

Profile stalowe 80x80 cynkowane proszkowo podkładem cynkowym oraz malowane proszkowo

Różne profile i rury stalowe nierdzewne

Różne profile i rury stalowe cynkowane proszkowo podkładem cynkowym oraz malowane proszkowo

Podesty/platformy oraz ścianki wspinaczkowe wykonane z antypoślizgowej, trwałej, wodoodpornej płyty HDPE, odpornej na działanie warunków atmosferycznych

Ślizg z blachy AISI 304

Bulaj wykonany z poliwęglanu o gr 5mm o średnicy >400 mm o kształcie połowy kuli

Liny \varnothing 16 PP z stalowym zbrojeniem

Tuba wykonana z polipropylenu dwuścienna

Zjeżdżalnia tubowa wykonana z nierdzewki

Łączniki aluminiowe oraz z wysokiej jakości tworzywa sztucznego

Flaga i stery wykonane z płyty HDPE, odpornej na działanie warunków atmosferycznych

Uchwyty do ścianek wspinaczkowych dla dzieci certyfikowane z nietoksycznego i wytrzymałego plastiku przeznaczone do profesjonalnej wspinaczki, teksturowane dzięki czemu można je lepiej chwycić i zawieszać się.

Luneta wykonana ze stali nierdzewnej oraz płyty HDPE, odpornej na działanie warunków atmosferycznych

Drążki, poręcze i drabinki wykonane ze stali nierdzewnej o średnicy 33,7

Panele edukacyjne, balustrady dekoracyjne wykonane z płyty HDPE, odpornej na działanie warunków atmosferycznych

Łańcuchy ze stali nierdzewnej, kalibrowane, uniemożliwiające zakleszczenie palców

Wszystkie śruby w wymaganych miejscach zaślepione plastikowymi zabezpieczeniami

Ostony profili wykonane z płyty HDPE odpornej na działanie warunków atmosferycznych

Zgodnie z normą PN-EN 1176-1+A1:2024-03 produkt wymaga zastosowania nawierzchni amortyzującej odpowiedniej dla jego wysokości swobodnego upadku.

Urządzenie pokazane na rysunku jest tylko komputerową wizualizacją, w rzeczywistości produkt będzie wyglądać podobnie. Kolorystyka urządzenia może różnić się od tej przedstawionej na wizualizacji. Istnieje możliwość dostosowania materiałów konstrukcyjnych do potrzeb zamawiającego. Tolerancja wymiarowa +/- 5 cm.

GRUPA EPX Paweł Matera

39-205 Pustków 288

NIP: 872-217-15-19

Regon: 180498345

www.epx.com.pl

epx@epx.com.pl

