
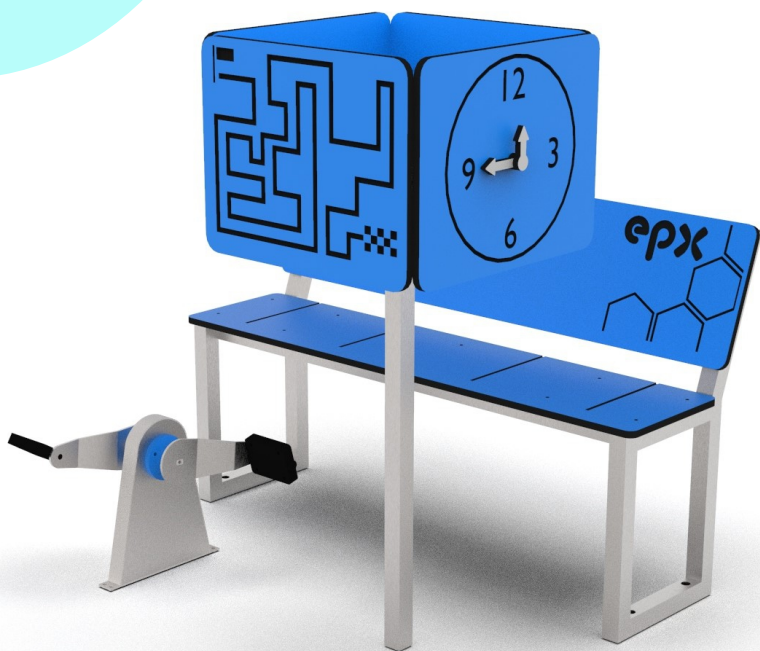


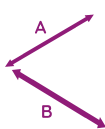
# KARTA TECHNICZNA PRODUKTU

## Siłownia zewnętrzna EPX-SZ-043



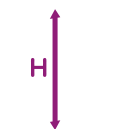
### Dane techniczne:

Wymiary



1,03 x 1,28 m

Wysokość

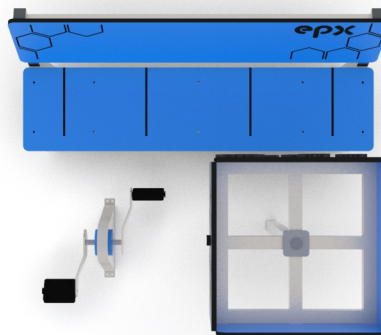


1,22 m

Strefa bezpieczeństwa



4,03 x 4,28 m



Zgodność z normą: PN-EN 1176-1+A1:2024-03

GRUPA EPX Paweł Matera

39-205 Pustków 288

NIP: 872-217-15-19

Regon: 180498345

www.epx.com.pl

epx@epx.com.pl



# KARTA TECHNICZNA PRODUKTU

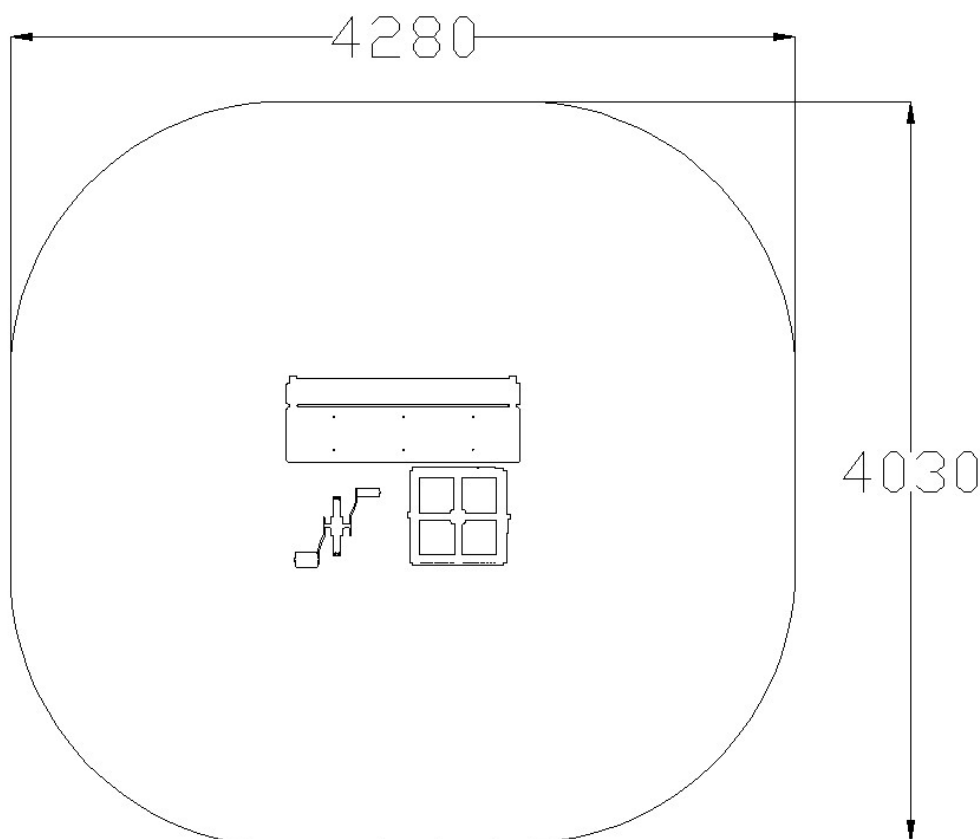
## Siłownia zewnętrzna EPX-SZ-043



### Dane materiałowo - konstrukcyjne:

Konstrukcja ze stali cynkowanej proszkowo podkładem cynkowym oraz malowanej proszkowo

Kolorowe Płyty HDPE



**Zgodnie z normą PN-EN 1176-1+A1:2024-03 produkt wymaga zastosowania nawierzchni amortyzującej odpowiedniej dla jego wysokości swobodnego upadku.**

Urządzenie pokazane na rysunku jest tylko komputerową wizualizacją, w rzeczywistości produkt będzie wyglądać podobnie. Kolorystyka urządzenia może różnić się od tej przedstawionej na wizualizacji. Istnieje możliwość dostosowania materiałów konstrukcyjnych do potrzeb zamawiającego. Tolerancja wymiarowa +/- 5 cm.

GRUPA EPX Paweł Matera

39-205 Pustków 288

NIP: 872-217-15-19

Regon: 180498345

[www.epx.com.pl](http://www.epx.com.pl)

[epx@epx.com.pl](mailto:epx@epx.com.pl)

