


KARTA TECHNICZNA PRODUKTU

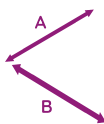
Street workout EPX-SW-032



Funkcje:  sport  socjalizacja
 zwisanie  wspinaczka

Dane techniczne:

Wymiary



2,60 x 3,71 m

Wysokość



2,48 m

Ilość użytkowników



15 os

Strefa bezpieczeństwa



6,20 x 7,35 m

Wysokość swobodnego upadku


WSU

2,39 m

Grupa wiekowa




>14 lat



Zgodność z normą: PN-EN 16630:2015-06

GRUPA EPX Paweł Matera
39-205 Pustków 288
NIP: 872-217-15-19
Regon: 180498345
www.epx.com.pl
epx@epx.com.pl



KARTA TECHNICZNA PRODUKTU

Street workout EPX-SW-032



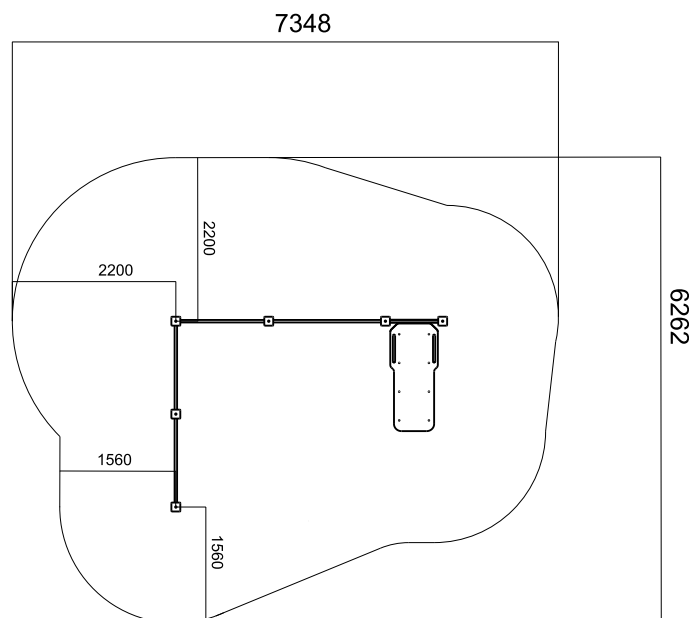
Dane materiałowo - konstrukcyjne:

Profil stalowy S235JR 100 X 100 cynkowany proszkowo podkładem cynkowym oraz malowany proszkowo farbami poliestrowymi odpornymi na warunki atmosferyczne i promienie UV

Kolorowe trójwarstwowe płyty HDPE o grubości minimum 12mm- odporne na warunki atmosferyczne i promieniowanie UV, wysokiej klasy odpornej na ścieranie

Pozostałe elementy (drążki, poręcze itp.) ze stali nierdzewnej

Wszystkie śruby i profile zaślepię plastikowymi zabezpieczeniami



Zgodnie z normą PN-EN 16630:2015-06 produkt wymaga zastosowania nawierzchni amortyzującej odpowiedniej dla jego wysokości swobodnego upadku.

Urządzenie pokazane na rysunku jest tylko komputerową wizualizacją, w rzeczywistości produkt będzie wyglądać podobnie. Kolorystyka urządzenia może różnić się od tej przedstawionej na wizualizacji. Istnieje możliwość dostosowania materiałów konstrukcyjnych do potrzeb zamawiającego. Tolerancja wymiarowa +/- 5 cm.



48
NA CAŁE
URZĄDZENIE



10
NA PŁYTY
HDPE



15
WYTRZYMAŁOŚCI
NA KONSTRUKCJĘ

Istnieje możliwość wydłużenia gwarancji za dodatkową opłatą.

GRUPA EPX Paweł Matera

39-205 Pustków 288
NIP: 872-217-15-19
Regon: 180498345
www.epx.com.pl
epx@epx.com.pl

