


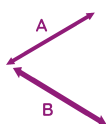
KARTA TECHNICZNA PRODUKTU

Pociąg EPX-DM-002



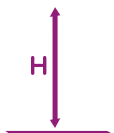
Dane techniczne:

Wymiary



0,9 x 7,4 m

Wysokość



1,6 m

Strefa bezpieczeństwa



4 x 10,4 m

Wysokość swobodnego upadku

WSU

0,9 m



Zgodność z normą: PN-EN 1176-1:2017-12

GRUPA EPX Paweł Matera

39-205 Pustków 288
NIP: 872-217-15-19
Regon: 180498345
www.epx.com.pl
epx@epx.com.pl



KARTA TECHNICZNA PRODUKTU

Pociąg EPX-DM-002



Dane materiałowo - konstrukcyjne:

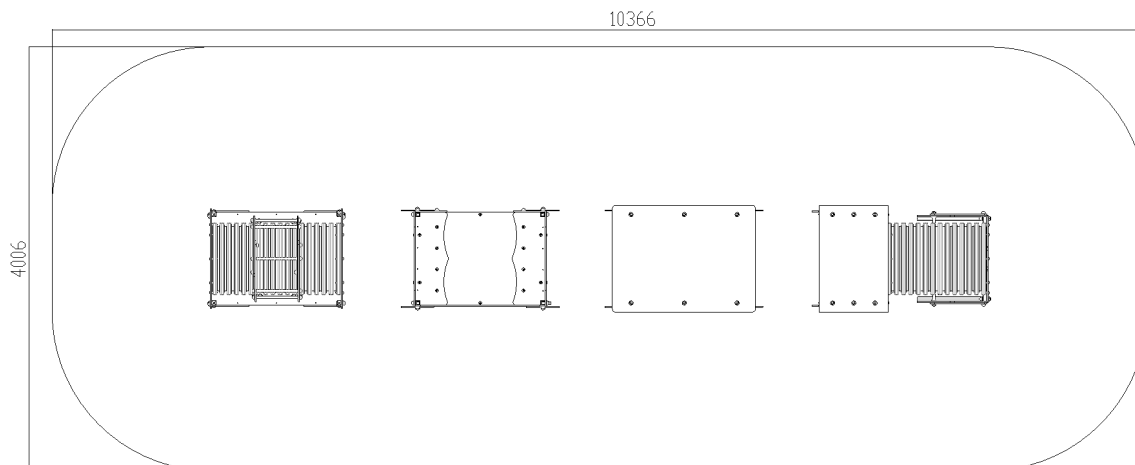
Profil stalowy 40x40 cynkowany i malowany proszkowo

Kolorowe płyty HDPE

Sklejka z filmem antypoślizgowym

Wszystkie śruby zaślepione plastikowymi zabezpieczeniami

Rura dwucienna PP



Zgodnie z normą PN-EN 1176-1:2017-12 produkt wymaga zastosowania nawierzchni amortyzującej odpowiedniej dla jego wysokości swobodnego upadku.

Urządzenie pokazane na rysunku jest tylko komputerową wizualizacją, w rzeczywistości produkt będzie wyglądać podobnie. Kolorystyka urządzenia może różnić się od tej przedstawionej na wizualizacji. Istnieje możliwość dostosowania materiałów konstrukcyjnych do potrzeb zamawiającego. Tolerancja wymiarowa +/- 5 cm.

GRUPA EPX Paweł Matera
39-205 Pustków 288
NIP: 872-217-15-19
Regon: 180498345
www.epx.com.pl
epx@epx.com.pl

